

# Gebruiksaanwijzing AirKey

Beste gast,

Binnenkort mogen we u eindelijk verwelkomen op ons vakantiepark! Om u goed voorbereid naar ons park te laten komen, leggen wij u graag uit hoe het slot van uw accommodatie werkt. Uw accommodatie heeft namelijk een slot die u met uw mobiele telefoon kunt openen.




## Hoe te installeren op uw mobiele telefoon:

Dit slot werkt met de app 'AirKey', deze kunt u downloaden in de PlayStore/App Store. Het is handig om deze app voor uw verblijf alvast te downloaden.

Gebruik de onderstaande QR code voor het downloaden van de app in de App Store:



De onderstaande QR code kunt u scannen voor de Playstore:



Bij het installeren van de Airkey app dient u goedkeuring te geven aan alle vragen over berichten locatie en bluetooth bij AirKey gebruik.

24 uur voor aankomst ontvangt u een activatielink van uw AirKey sleutel. Deze link ontvangt u van een onbekend telefoonnummer in uw SMS box. Wanneer u op deze link klikt, zal er een registratiecode worden verstuurd naar uw telefoonnummer. De registratiecode kunt u invullen in de app.



### Android-smartphones:

Bij Android-smartphones wordt de registratie automatisch begonnen en uitgevoerd.

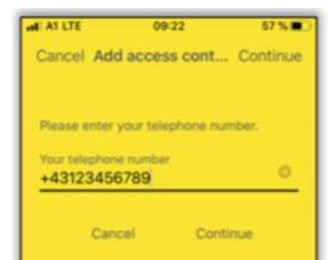
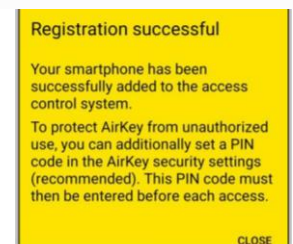
### iOS-smartphones:

Bij iOS-smartphones voert u uw telefoonnummer met + en uw landcode (+316.....) in en bevestig dit met doorgaan.

U ontvangt opnieuw een sms. Blijf echter in de AirKey-app en selecteer de registratiecode met acht tekens, die boven het toetsenbord verschijnt.

Mocht de registratiecode van acht tekens niet als voorstel worden weergegeven of u heeft in de tussentijd de AirKey-app gesloten, dan moet u de registratiecode van acht tekens uit de sms kopiëren en invoegen in de AirKey-app.

Sluit de aanmelding af met Registreren. Wanneer deze stappen voltooid zijn, heeft u bij aankomst toegang tot uw accommodatie.



## Gebruik van de AirKey deur app tijdens uw verblijf:

Wanneer u na het inchecken bij uw accommodatie bent aangekomen, kunt u met een aantal eenvoudige stappen het slot van uw accommodatie openen.

**Stap 1:** Ga bij uw deur van uw accommodatie staan. Het slot staat hiernaast afgebeeld.

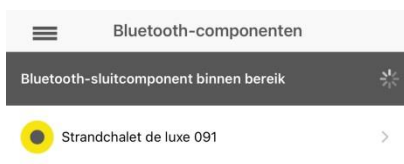
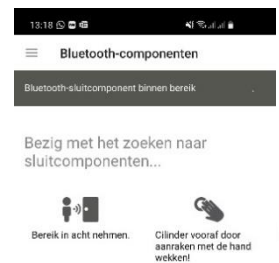


**Stap 2:** Verbindt uw telefoon met Bluetooth.

**Stap 3:** Open de AirKey app op uw mobiele telefoon. Het Bluetoothcomponenten scherm verschijnt.

**Stap 4:** Maak het slot 'wakker'. Dit doet u door twee keer met uw vinger op het zwarte gedeelte aan de voorkant van het slot te tikken. Het slot knippert nu blauw.

De app zal vervolgens gaan zoeken naar sloten (componenten) waarmee verbinding gemaakt kan worden. De naam van uw accommodatie zal hierna verschijnen in de AirKey app.



**Stap 5:** Wanneer u op uw accommodatie drukt, zal het slot groen kleuren. Wanneer het slot groen gekleurd is, heeft u 10 seconden om het slot naar links of rechts draaien en de deur te ontgrendelen. Of u naar links of rechts moet draaien hangt af van hoe het slot in het kozijn valt. Na 10 seconden is de knop weer ontkoppeld en zal deze niet meer werken.

Op deze manier kunt u uw accommodatie openen en sluiten.

## Aanvullende informatie

Wanneer u met meerdere personen de app gebruikt en u bij het slot staat van de accommodatie, maakt de app met slechts 1 telefoon verbinding. Houd hier rekening mee.

Mocht u vragen hebben over het gebruik van de AirKey dan kunt u gerust hulp vragen aan het personeel van Vakantiepark Eiland van Maurik.

